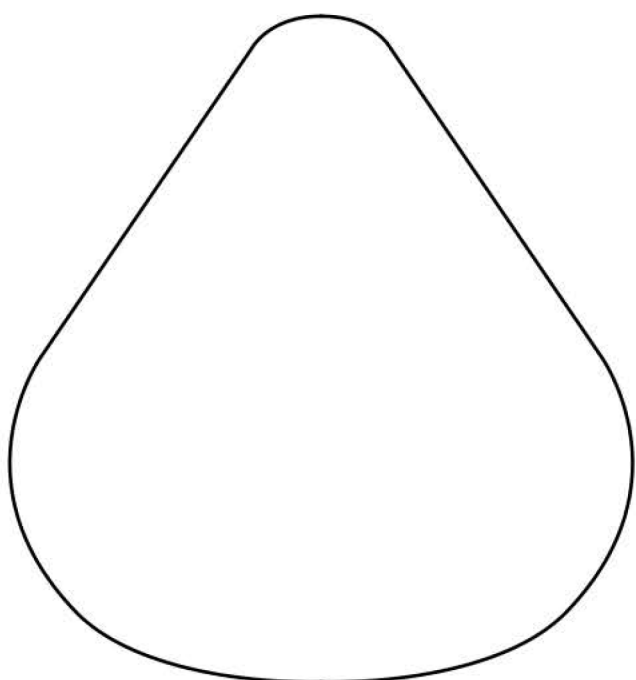


Comfort Gel Blue full face - Tg. S e M

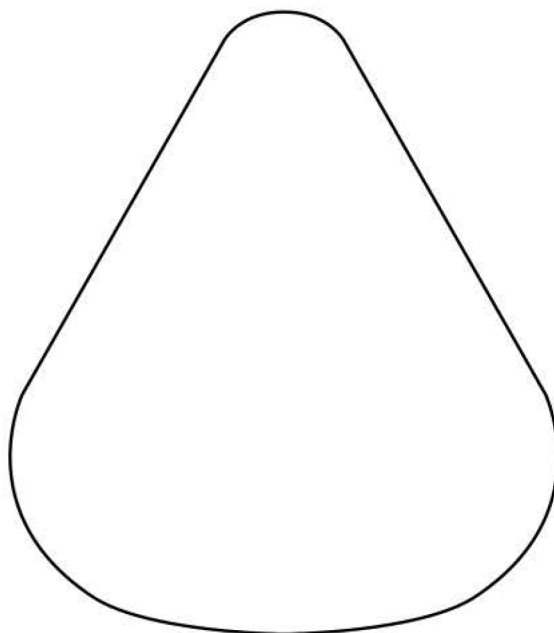
1. Stampa il PDF in dimensioni reali, controllare che la dimensione sia corretta posizionando la tessera sanitaria nel riquadro apposito.
2. Tagliare il misuratore lungo la linea nera
3. Posizionare il naso all'interno del misuratore, per verificare qual è la taglia corretta.

Inserisci qui la tessera sanitaria
per controllare di aver stampato
il misuratore della misura giusta

M



S

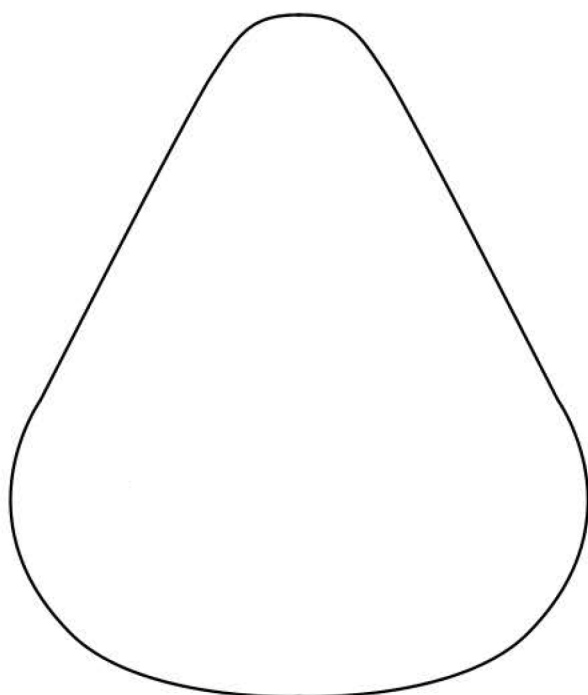


Comfort Gel Blue full face - Tg. L e XL

1. Stampa il PDF in dimensioni reali, controllare che la dimensione sia corretta posizionando la tessera sanitaria nel riquadro apposito.
2. Tagliare il misuratore lungo la linea nera
3. Posizionare il naso all'interno del misuratore, per verificare qual è la taglia corretta.

Inserisci qui la tessera sanitaria
per controllare di aver stampato
il misuratore della misura giusta

XL



L

